




Cronograma Semanal


I - IDENTIFICAÇÃO		
Professor (as): Keitiane, Lylian e Larissa	Nível de ensino: Educação Infantil	Ano: 2020.
E-mail: keitiane.silva@lasalle.org.br lyllian.batista@lasalle.org.br larissa.sampaio@lasalle.org.br	Turma: Creche 3 anos	Dias: de 15.06 a 19.06
Atividade Individual:	Ajuda da Família: Manter a rotina de estudo das crianças seguindo as orientações enviadas nos documentos de guia para a família.	
Tempo previsto para a realização da Tarefa: 1 dia de aula		


Data	1º Tempo	2º tempo	Lanche	3º tempo	4º tempo
15.06.2020 Segunda-feira	Língua Inglesa Atividade no Activity Book páginas 17, 18. Assista o vídeo em nossa Sala Google. https://youtu.be/UXrphaJFICg	Vídeo Aula (ou atividade) Assista a vídeo aula da professora disponível em nossa Sala Google no tópico “Campos de Experiência” onde irá ser	09:30 às 09:50 15:30 às 15:50 (Após o lanche realizar a escovação os dentes)	Contação de História Assista a vídeo aula da professora disponível em nossa Sala Google no tópico “Campos de Experiência” onde irá ser trabalhado o	Experimentação Atividade livro módulo 3 (página 81 e 82) As crianças deverão montar o quebra-cabeça das partes do corpo humano.

		<p>trabalhado o conteúdo sobre:</p> <p>Atividade no livro módulo 3 (página 8)</p> <p>Desenhe o seu pé e o pé de algum familiar. (pode ser do papai, mamãe, irmão, etc...)</p>	<p>Lanche</p> <p>09:30 às 09:50</p> <p>15:30 às 15:50</p> <p>(Após o lanche realizar a escovação dos dentes)</p>	<p>conteúdo sobre:</p> <p>Contação de História</p> <p>Olá, famílias!</p> <p>Que tal criar bem rápido um livro personalizado para a criança e mostrar a ela seu nome no livro?</p> <p>É só colocar o nome da criança e marcar a opção ele/ela, e gerar o livro!</p> <p>Uma boa leitura!</p> <p>Segue link: https://livros.aprender.digital/</p>	<p>Peça que identifiquem todas as partes do corpo antes de começar.</p> <p>Qual é a cabeça? E as mãos? Pernas? Braços? Tronco?</p> <p>Auxilie a criança caso tenha dificuldade.</p>
--	--	---	--	---	---

<p>16.06.2020 Terça-feira</p>	<p style="text-align: center;">Aula online</p> <p>Aula on-line com a professora titular de cada turma.</p> <p>O link da nossa Aula online está na nossa sala de Aula do Google no Item “Campos de experiências” com a data de hoje.</p> <p>Atividade no livro módulo 3 (página 6, 7 e 83).</p> <p>Aula Online: Data: 16/06 (Terça-feira).</p> <p>Matutino: T031: 09:30 às 10:00 T032: 09:30 às 10:00</p>	<p style="text-align: center;">Ampliando o Conhecimento</p> <p>Após a aula Online da professora realize a atividade que estará anexo em nossa sala Google no item “Campos de Experiências”</p> <p>A atividade é sobre: E assistir o vídeo “Cabeça, ombro joelho e pé” https://www.youtube.com/watch?v=vDee2bF8Xls</p>	<p style="text-align: center;">Lanche</p> <p>09:30 às 09:50</p> <p>15:30 às 15:50</p> <p>(Após o lanche realizar a escovação dos dentes)</p>	<p style="text-align: center;">Ampliando o Conhecimento</p> <p>Após a aula Online da professora realize a atividade que estará anexo em nossa sala Google no item “Campos de Experiências”</p> <p>A atividade é sobre: Psicomotricidade: pintar os desenhos e cobrir a vogal A.</p>	<p style="text-align: center;">Educação Física</p> <p style="text-align: center;">Vídeo Aula</p> <p>Tema: “Circuito Psicomotor”.</p> <p>Assistir ao vídeo da atividade que está em nossa plataforma de estudos Google Sala de Aula anexada no Item Educação Física.</p> <p>Observe as instruções de como desenvolver a atividade junto à criança.</p> <p>Sabemos que nem sempre temos em casa aqueles materiais que usamos na escola, mas podemos usar nossa</p>
-----------------------------------	--	---	--	---	--

	<p>Vespertino: T034: 15:00 às 15:30 T035: 15:00 às 15:30</p> <p>Obs: Lembre-se de ir ao banheiro e beber água antes de iniciarmos a aula.</p> <p>Aguardo vocês!</p>		<p>Lanche</p> <p>09:30 às 09:50</p> <p>15:30 às 15:50</p> <p>(Após o lanche realizar a escovação dos dentes)</p>		<p>criatividade para criarmos alternativas com o que temos em casa.</p> <p>Instruções: Para nossa atividade de hoje iremos usar latas ou garrafas, 01 caixa de sapato, brinquedos coloridos, 01 bola, 01 bastão ou cabo de vassoura e em seguida montaremos nossas atividades.</p> <p>Divirta - se junto ao seu filho(a)</p>
--	--	--	--	---	---

<p>17.06.2020 Quarta-feira</p>	<p>Vídeo Aula (ou atividade)</p> <p>Assista a vídeo aula da professora disponível em nossa Sala Google no tópico “Campos de Experiência” onde irá ser trabalhado o conteúdo sobre:</p> <p>Revisão dos numerais:</p> <p>Você pode imprimir ou fazer em uma folha de papel ofício, não esquecer de colocar a data e o nome da criança.</p>	<p>Vídeo Aula (ou atividade)</p> <p>Assista a vídeo aula da professora disponível em nossa Sala Google no tópico “Campos de Experiência” onde irá ser trabalhado o conteúdo sobre:</p> <p>“ A árvore das crianças”</p> <p>Atividade livro módulo 3 (página 9).</p>	<p>Lanche</p> <p>09:30 às 09:50</p> <p>15:30 às 15:50</p> <p>(Após o lanche realizar a escovação dos dentes)</p>	<p>Vídeo Aula (ou atividade)</p> <p>Assista a vídeo aula da professora disponível em nossa Sala Google no tópico “Campos de Experiência” onde irá ser trabalhado o conteúdo sobre:</p> <p>Coordenação motora fina:</p> 	<p>Música</p> <p>Aula Online</p> <p>Data 17/06 (Quarta-feira).</p> <p>Matutino:</p> <p>T031: 08:30 às 09:00 T032: 09:10 às 09:40 T033B: 09:50 às 10:20</p> <p>Vespertino:</p> <p>T034: 14:00 às 14:30 T035: 14:40 às 15:10 T036B: 15:20 às 15:50</p> <p>Olá Turma linda!</p> <p>Hoje, nós vamos fazer nosso encontro online. Vamos realizar o momento da bandinha rítmica, vamos nos divertir e fazer juntos</p>
------------------------------------	--	--	--	---	--

			<p>Lanche</p> <p>09:30 às 09:50</p>		<p>essa experiência? Aproveitem, é diversão na certa.</p> <p>Obs: Lembre-se de ir ao banheiro e beber água antes de iniciarmos a aula.</p> <p>Aguardo vocês!</p>
<p>18.06.2020 Quinta-feira</p>	<p>Artes</p> <p>Assista a vídeo aula da professora disponível em nossa Sala Google no tópico “Campos de Experiência” onde irá ser trabalhado o conteúdo sobre: Vamos confeccionar a “Árvore dos números” Vamos precisar de rolos de papel. papel</p>	<p>Vídeo Aula (ou atividade)</p> <p>Assista a vídeo aula da professora disponível em nossa Sala Google no tópico “Campos de Experiência” onde irá ser trabalhado o conteúdo sobre: Assistir o vídeo dos numerais.</p> <p>https://youtu.be/kFXH2YLsOak</p>	<p>15:30 às 15:50</p> <p>(Após o lanche realizar a escovação dos dentes)</p>	<p>Vídeo Aula (ou atividade)</p> <p>Assista a vídeo aula da professora disponível em nossa Sala Google no tópico “Campos de Experiência” onde irá ser trabalhado o conteúdo sobre: Atividade do livro módulo 3 (página 11)</p>	<p>Educação Física Aula Online</p> <p>Data 18/06 (Quinta-feira).</p> <p>Matutino: T031: 08:30 às 09:00 T032: 09:10 às 09:40</p> <p>Vespertino: T034: 14:00 às 14:30 T035: 14:40 às 15:10</p> <p>Olá Turma linda!</p>

verde para fazer a copa das árvores e uma outra cor para fazer as frutas que iremos trabalhar a percepção visual das crianças.



Lanche

**09:30 às
09:50**

**15:30 às
15:50**

**(Após o
lanche
realizar a
escovação
dos
dentes)**

Hoje o nosso encontro será virtual.


Quero ver todos vocês!

O link da nossa Aula online está na nossa sala de Aula do Google no Item **“Educação Física”**.

Faremos uma atividade, **com o tema:** “Circuito psicomotor”.

Obs: Lembre-se de ir ao banheiro e beber água antes de iniciarmos a aula.

Aguardo vocês!

<p>19.06.2020 Sexta-feira</p>	<p style="text-align: center;">Aula online Arte com comida.</p> <p>Aula on-line com a professora titular de cada turma. O link da nossa Aula online está na nossa sala de Aula do Google no Item “Campos de experiências” com a data de hoje. Instruções: Nossa aula será sobre culinária: Alimentação saudável. Separe suas frutas favoritas e vamos criar pratos incríveis.</p>	<p style="text-align: center;">Ampliando o Conhecimento</p> <p>Após a aula Online da professora realize a atividade que estará anexo em nossa sala Google no item “Campos de Experiências” A atividade é sobre: Assistir o vídeo Rock das frutas https://youtu.be/LM_G8Stwm50</p>	<p style="text-align: center;">Lanche</p> <p>09:30 às 09:50</p> <p>15:30 às 15:50</p> <p>(Após o lanche realizar a escovação dos dentes)</p>	<p style="text-align: center;">Ampliando o Conhecimento</p> <p>Após a aula Online da professora realize a atividade que estará anexo em nossa sala Google no item “Campos de Experiências” A atividade é sobre: Produção artística. É hora de brincar faça seu próprio jogo das cores e quantidades. Divirta-se!</p> 	<p style="text-align: center;">Ludoteca Tema: Sol e Lua e Terra</p> <p>Olá Crianças tudo bem? Na atividade desta semana iremos assistir um vídeo muito legal e interessante sobre o Sol e Lua. Vocês sabiam que Sol nasce todas as manhãs e se esconde no final do dia e que as estrelas que nós só vemos à noite, não significa que elas não estejam no céu durante o dia. Você quer aprender um pouco? Então assista o vídeo!</p>
-----------------------------------	--	--	--	--	--



Aula Online:

Data: 19/06 (Sexta-feira).

Matutino:

T031: 09:30 às 10:00

T032: 09:30 às 10:00

Vespertino:

T034: 15:00 às 15:30

T035: 15:00 às 15:30

Obs: Lembre-se de ir ao banheiro e beber água antes de iniciarmos a aula.

Aguardo vocês!

Lanche

09:30 às

09:50

15:30 às

15:50

(Após o lanche realizar a escovação dos dentes)

<https://youtu.be/Q-K0KyBBkpl>

Sabemos que nem sempre temos em casa aqueles materiais que usamos na escola, mas podemos usar nossa criatividade para criarmos alternativas com o que temos em casa.